












### Deckenausbildung

- |   |   |
|---|---|
|  | schw. Estrich, Betonwerkstein (Treppenhäuser)       |
|  | schw. Estrich, Fliesen R10 (Küche, Bäder)           |
|  | Zementestrich, Anstrich/ Beschichtung grau (Keller) |
|  | Vinylbeläge auf Schwimmestrich (Zl., Dielen, Flure) |
|  | Plattenbelag nach Bemusterung (Ter., Balk., Loggia) |

1000

-  Fliesen, raumhoch (Dusche)
-  75 cm Fliesen, ab 0,85 m ü. OKFF (Küche)
-  Kalkzementputz (Bad)
-  WDVS (Loggia, Dachterrassen)

Legende	
---------	--



☐ GK leic

- Raumhöhe (ab OKFF bis UKRD) (Rohmaß) ab OKFF / (Fertigmaß) ab OKFF
- mstempel**
- |                   |   |                  |
|-------------------|---|------------------|
| nummer / Funktion | △ | Deckenausbildung |
| Fläche            | ▽ | Bodenausbildung  |
| UKFD Umfang       | ◁ | Wandausbildung   |
| OKFF RH           |   |                  |
- E/BE Dach-, Terrassen- und Balkonentwässerung  
 E Fassaden-, und Notentwässerung  
 Wandleuchte

Hinweis:	Hinweis Putz (innen/ außen), Trockenbau:
----------	--

- Hinweis Putz (innen/ außen), Trockenbau:
- DIN 18550 Putz und Putzsysteme
- Außenecken mit Randprofilen
- "offene" Plattenenden mit Abschlussprofilen
- "offene" Putzkanten mit Abschlussprofilen

Hinweis Dachentwässerung:  
- Bemessung RR nach Angaben der Fachplanung

 WD200/100=Wanddurchbruch Breite/Höhe
  BD/DD Boden- o. Deckendurchbruch

Maßgebend für die Ausführung der Wand und Deckendurchbrüche ist der S+D Plan des Fachplaners.  
 Wanddurchbrüche OK=UK Rohdecke falls nicht anders angegeben.

WD200/100=Wanddurchbruch Breite/Höhe      BD/DD Boden- o. Deckendurchbruch

Maßgebend für die Ausführung der Wand und Deckendurchbrüche ist der S+D Plan des Fachplaners.  
Wanddurchbrüche OK=UK Rohdecke falls nicht anders angegeben.

c	Änderung Aufzugtür	9.8.16	mk
b	Position Balkonentwässerung	28.6.16	bv
a	Höhen OKFF; Position Balkonentwässerung; Planfortschreibung	30.05.2016	oa
INDEX: BEMERKUNG		DATUM	NAME

---

ÜBERSICHTSPLAN



	E-MAIL: <a href="mailto:info@architekt3pass.de">info@architekt3pass.de</a>	UNTERSCHREIBUNG
ARCHITEKT	<b>3pass</b> <i>Architekten, Stadtplaner</i>	

PLANUNGSPHASE	A AUSFÜHRUNGSPLANUNG
---------------	----------------------

PLANDATEN	MASSTAB 1:50	ERSTDATUM 10.01.2016	ERSTELLUNGSDATUM 09.08.2016	BEARBEITER zg/hw	FORMAT DIN A0
-----------	-----------------	-------------------------	--------------------------------	---------------------	------------------

441 / 1189 (1.00m<sup>2</sup>)